

TAJIMA ORIGINAL OPTIONAL PARTS

シードビーズ装置

自動色換えビーズ刺繍装置



Fashioning your Future Tajima always leads, never follows

TAJIMA ORIGINAL OPTIONAL PARTS

シードビーズ装置

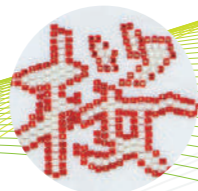


自動色換えビーズ刺繍装置

ビーズの複雑な縫い付けを刺繍技術で自動化

高い縫い付けスピードと均一性が圧倒的な生産性を実現し、
1頭で最大4色縫い付け可能な機構が高い付加価値を生み出します。


最高回転数：800rpm（最大毎分400個のビーズ縫い付けが可能）

SEED BEADS DEVICE




● ガラスビーズの特長

ガラスならではの重厚感と艶やかな輝きが、製品に愛着溢れる趣をプラスします。



■ 刺繍とビーズの組合せによって、製品に合わせて最適なコストバランスに

刺繍とビーズ付けを1工程で行えるので、刺繍にビーズをプラスした付加価値の高い製品作りに貢献。
もちろん、多色のビーズを使ったモチーフ作りもお手の物です。




■ TAJIMA DG16 シードビーズツールオプション

刺繍デザイン作成ソフト「TAJIMA DG16」のシードビーズツール（オプション）を使えば、画面上で出来上がりと同じビーズの配置を確認しながら簡単にビーズ用データを作成することができます。



交換が簡単なビーズテープリールを採用

専用のビーズテープリールにはガラスビーズが1つずつ封入されており、安定したビーズの縫い付けが可能です。
また、簡単にテープを差し替える事が出来るため多色のビーズモチーフも簡単に。差し替え用のリールを保持するリールスタンドも単頭機用オプションとしてご用意しました。



簡単操作

誰でも簡単に操作が行えます。
左右シードビーズ装置それぞれにスイッチを設け、各刺繍ヘッドの前で装置の昇降やビーズ送り操作が可能です。



シードビーズ装着例

刺繍ヘッドの片側に2色用のシードビーズ装置を取り付ける事ができ、左右に装着すれば1頭で4色のビーズ付けに対応できます。



発売元

Tajima Industries Ltd.

タジマ工業株式会社

〒486-0901 愛知県春日井市牛山町 1800 番地

TEL 0568-90-6516 FAX 0568-90-6517



<https://www.tajima.com/jp>



<https://www.facebook.com/TajimaJapan>

製造元

株式会社 TISM

※加工する製品や機種、使用条件により実行刺繍範囲および回転数は変わります。
※本カタログに掲載されている商品について、登録商標やデザインを無断で使用しますと問題が生ずる場合がありますのでご注意ください。

ご相談・ご用命は当社へ

製品の仕様およびデザインは性能改善のため予告なく変更する場合がありますので予めご了承ください。